

Chaise multi-usages, empilable

**Assise et dossier en hêtre multiplis**

Coloris vernis naturel

Piètement époxy grainé anti-rayures coloris noir

## Recommandé pour

Visiteur, accueil, réunion...  
Utilisation jusqu'à 8 heures / jour  
Poids maxi 120 kg  
Empilable par 10

## Garantie

3 ans dans des conditions d'utilisation normale,  
8 heures par jour.  
Dans le cas d'une utilisation en 2/8 garantie 18 mois, 3/8 1 an.  
Autres utilisations au prorata.

## Coloris



## Accessoires



Réf. 3177  
Paire d'accoudoirs  
pliables



Réf. 3134  
Kit 1 accoudoir +  
tablette



Réf. 3089  
Barre d'espacement  
inter-rangées



Réf. 3049  
Chariot de transport



Réf. 3045  
Pièce d'accrochage



Réf. 3046  
Pièce d'accrochage  
réglable

# Description technique

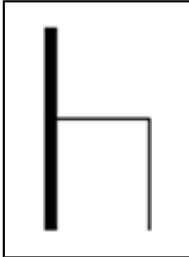
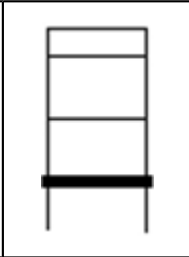
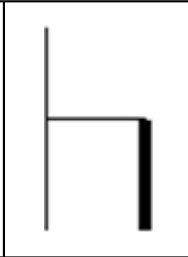
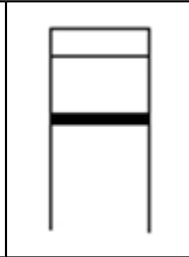
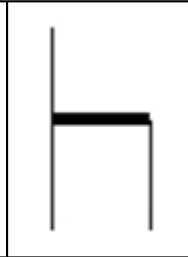
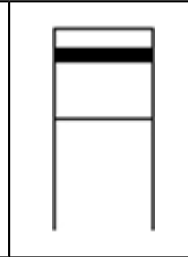
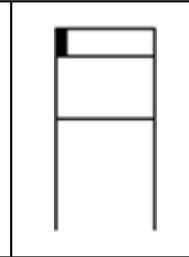
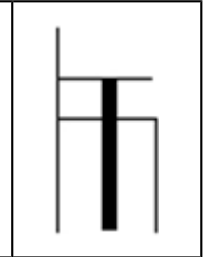
## STRUCTURE

Tube elliptique 30X15 mm épaisseur 1,5 mm époxy noir grainé anti-rayures. Deux barres transversales rondes sous assise (diamètre 18mm), double soudées aux pieds.  
4 patins noirs elliptiques 33X22 mm anti dérapant, rentrant dans le tube.

## ASSISE ET DOSSIER

ASSISE  
Hêtre multiplis incurvé et non flexible vernis naturel d’une épaisseur de 10 mm.  
Fixée par deux vis avec inserts.  
DOSSIER  
Hêtre multiplis incurvé et non flexible vernis naturel d’une épaisseur de 10 mm.  
Fixé par deux vis avec inserts.

# Dimensions

							
80,5	53,5	47	46	41	47	31	66

## Poids

5,2 kg

## Volume

10 dans 1 m3